


Statistik

Politisch Motivierte Kriminalität

Thüringer Ministerium für Inneres und Kommunales



Inhaltsverzeichnis

1	Politisch motivierte Kriminalität (PMK)	1
1.1	Überblick.....	1
1.2	Erfasste Fälle in den Phänomenbereichen	2
1.3	Erfasste Fälle nach Deliktsqualität.....	3
1.4	Regionale Verteilung der Politisch motivierten Kriminalität.....	4
1.5	Fazit.....	5
2	Propagandadelikte	7
3	Politisch motivierte Gewaltkriminalität	8
4	Terrorismus	9
5	Sonstige staatsschutzrelevante Delikte	10

1 Politisch motivierte Kriminalität (PMK)

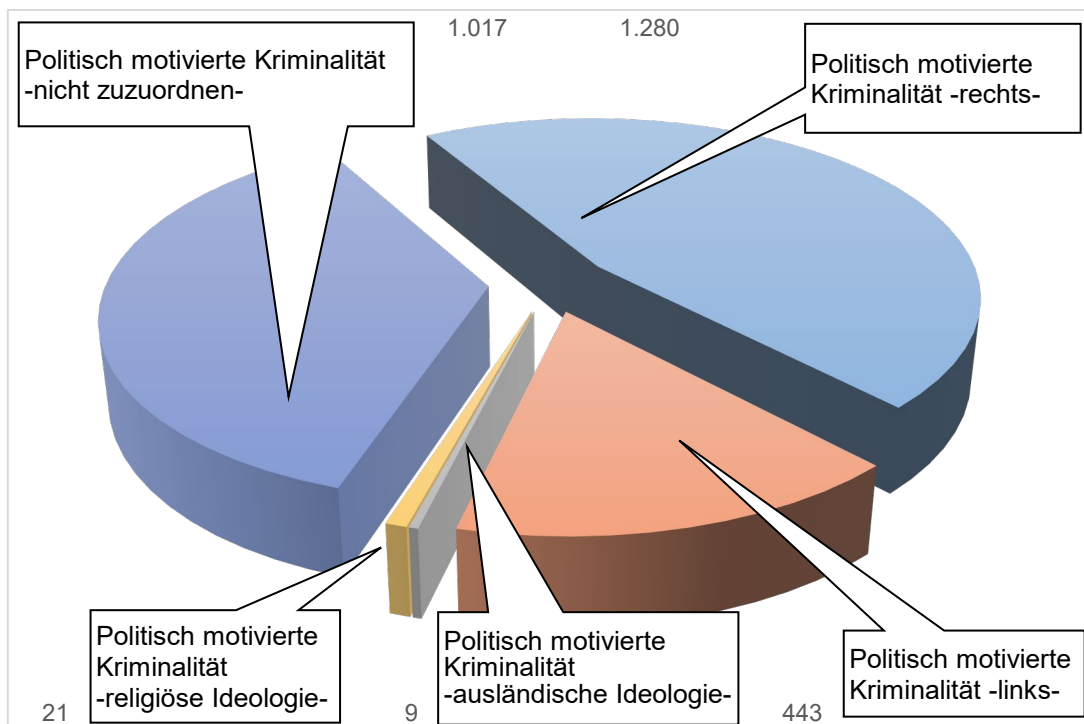
1.1 Überblick

	2017	2018	2019	2020	2021
<u>Straftaten insgesamt</u>	2.104	1.798	2.493	2.095	2.770
Aufklärung absolut	999	950	990	935	1.166
Aufklärung in %	47,5	52,8	39,7	44,6	42,1
<u>Häufigkeitszahl</u>	97	84	116	98	131
<u>Tatverdächtige insgesamt</u>	1.386	1.145	1.279	1.154	1.412
davon männlich	1.234	1.056	1.130	1.063	1.191
weiblich	152	89	149	91	221
Anteil der weiblichen Tatverdächtigen in %	11,0	7,8	11,6	7,9	15,7
<u>Tatverdächtigenbelastungszahl</u>	68	56	63	64	71
<u>Altersstruktur Tatverdächtige</u>					
Kinder	26	29	33	26	21
Jugendliche	196	153	227	146	169
Heranwachsende	198	112	127	103	121
Erwachsene	966	851	892	879	1.101
<u>Prozentualer Anteil an den Tatverdächtigen</u>					
Kinder	1,9	2,5	2,6	2,3	1,5
Jugendliche	14,1	13,4	17,8	12,7	12,0
Heranwachsende	14,3	9,8	9,9	8,9	8,5
Erwachsene	69,7	74,3	69,7	76,1	78,0

1.2 Erfasste Fälle in den Phänomenbereichen

Im Freistaat Thüringen wurden im Jahr 2021 insgesamt **2.770** Fälle Politisch motivierter Kriminalität registriert.

	2017	2018	2019	2020	2021
Politisch motivierte Kriminalität	2.104	1.798	2.493	2.095	2.770
davon:					
Politisch motivierte Kriminalität -rechts-	1.353	1.228	1.301	1.312	1.280
Politisch motivierte Kriminalität -links-	434	310	646	437	443
Politisch motivierte Kriminalität -ausländische Ideologie-	6	19	21	11	9
Politisch motivierte Kriminalität -religiöse Ideologie-	34	14	20	18	21
Politisch motivierte Kriminalität -nicht zuzuordnen-	277	227	505	317	1.017



1.3 Erfasste Fälle nach Deliktsqualität

	2017	2018	2019	2020	2021
Gesamtzahl der Politisch motivierten Kriminalität	2.104	1.798	2.493	2.095	2.770
davon:					
Propagandadelikte	892	891	951	979	827
Politisch motivierte Gewaltdelikte	119	104	96	92	195
Terrorismus	18	15	16	9	16
Sonstige staatschutzrelevante Delikte	1.075	788	1.430	1.015	1.732

Unter dem Begriff **Propagandadelikte** werden das Verbreiten von Propagandamitteln verfassungswidriger Organisationen sowie das Verwenden von Kennzeichen verfassungswidriger Organisationen subsumiert.

Politisch motivierte Gewaltkriminalität ist die Teilmenge der Politisch motivierten Kriminalität, die eine besondere Gewaltbereitschaft der Straftäter erkennen lässt. Sie umfasst die Deliktsbereiche:

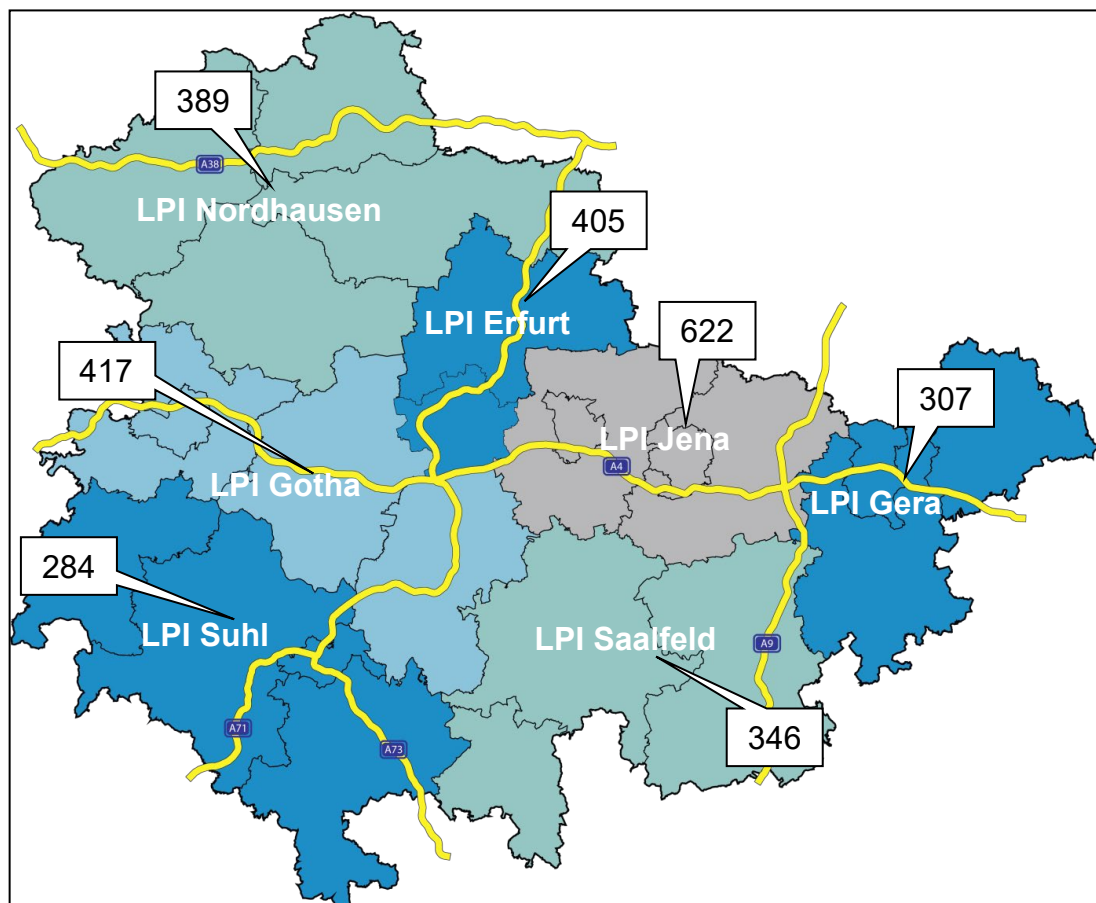
- Tötungsdelikte
- Körperverletzungen
- Brand- und Sprengstoffdelikte
- Landfriedensbruch
- Gefährliche Eingriffe in den Schiffs-, Luft-, Bahn- und Straßenverkehr
- Freiheitsberaubung
- Raub
- Erpressung
- Widerstandsdelikte
- Sexualdelikte

Terrorismus ist in den §§ 129a, 129b StGB definiert. Weiterhin werden die §§ 89a, 89b, 89c und 91 StGB dem Terrorismus zugeordnet.

Sonstige staatschutzrelevante Delikte sind solche, die nicht der Deliktsqualität Propagandadelikte, Gewaltdelikte und Terrorismus zuzuordnen sind. In dieser Deliktsqualität handelte es sich bei den meisten Straftaten um Sachbeschädigungen, Volksverhetzungen, Verstöße gegen das Versammlungsgesetz, Beleidigungen, Diebstähle und Bedrohungen.

1.4 Regionale Verteilung der Politisch motivierten Kriminalität

Landespolizeiinspektion	2017	2018	2019	2020	2021
insgesamt	2.104	1.798	2.493	2.095	2.770
davon:					
Erfurt	281	250	276	273	405
Gera	231	205	350	190	307
Gotha	350	257	399	254	417
Jena	398	372	455	534	622
Nordhausen	318	264	386	274	389
Saalfeld	237	168	311	317	346
Suhl	289	282	316	253	284



1.5 Fazit

Im Freistaat Thüringen wurden im Jahr 2021 insgesamt 2.770 Fälle Politisch motivierter Kriminalität registriert. Im Jahr 2020 wurden 2.095 Fälle bekannt. Das Fallaufkommen stieg im Vergleich zum Vorjahr um 675 Fälle (+32,2 %).

Es wurden insgesamt 1.166 Fälle im Jahr 2021 aufgeklärt, die Aufklärungsquote liegt bei 42,1 %.

Im Jahr 2021 waren im Freistaat Thüringen der Politisch motivierten Kriminalität -rechts- (PMK -rechts-) 1.280 Fälle (46,2 %) zuzurechnen.

In 443 Fällen (16,0 %) handelte es sich um Politisch motivierte Kriminalität -links- (PMK -links-).

Im Phänomenbereich Politisch motivierte Kriminalität -ausländische Ideologie- (PMK -ausländische Ideologie-) wurden neun Delikte (0,3 %) und im Phänomenbereich Politisch motivierte Kriminalität -religiöse Ideologie- (PMK -religiöse Ideologie-) wurden 21 Fälle (0,8 %) festgestellt.

Für den Phänomenbereich Politisch motivierte Kriminalität -nicht zuzuordnen- (PMK -nicht zuzuordnen-) wurden im Berichtszeitraum 1.017 Delikte (36,7 %) registriert.

Es wurden insgesamt 827 Propagandadelikte festgestellt. Die Zahl der Propagandadelikte fiel gegenüber dem Vorjahr um 152 Fälle (-15,5 %).

Die Fallzahlen der Politisch motivierten Gewaltkriminalität sind mit 195 Straftaten gegenüber dem Jahr 2020 um mehr als das Doppelte (+103 Fälle, +112,0 %) gestiegen.

Den größten Teil der Politisch motivierten Kriminalität stellen die Sonstigen staatsschutzrelevanten Delikte dar. Es wurden insgesamt 1.732 Sonstige staatsschutzrelevante Delikte festgestellt.

Die Fallzahl der Delikte verzeichnete einen Anstieg um 717 Delikte (+70,6 %) und liegt deutlich über dem Vorjahresniveau.

In 16 Fällen wurden im Freistaat Thüringen wegen des Verdachts des Terrorismus Ermittlungen aufgenommen

Im Zuständigkeitsbereich der Landespolizeiinspektion Jena (622 Fälle) waren die meisten Delikte der PMK zu registrieren. Die Bereiche der Landespolizeiinspektionen Gotha (417 Fälle), Erfurt (405 Fälle) und Nordhausen (389 Fälle) folgen mit deutlichem Abstand.

Dem Trend der Gesamtzahlen folgend, sind die Fallzahlen in allen LPI-Bereichen gestiegen.

Die Thüringer Polizei ermittelte im Jahr 2021 im Bereich der PMK insgesamt 1.412 Tatverdächtige (+258 Tatverdächtige, +22,4 %).

Mehr als drei Viertel der Tatverdächtigen im Jahr 2021 waren Erwachsene (1.101 Personen, 78,0 %). Der Anteil der weiblichen Tatverdächtigen liegt mit 15,7 % weit unter dem der männlichen Tatverdächtigen.

Die meisten Tatverdächtigen waren im Phänomenbereich PMK -rechts- festzustellen (713 Personen, 50,5 %).

Insgesamt 104 Tatverdächtige (7,4 %) konnten im Phänomenbereich PMK -links- ermittelt werden. Im Phänomenbereich PMK -ausländische Ideologie- wurden im Jahr 2021 insgesamt neun Tatverdächtige (0,6 %) und im Phänomenbereich PMK -religiöse Ideologie- 22 Tatverdächtige (1,6 %) festgestellt.

564 Tatverdächtige (39,9 %) wurden im Phänomenbereich PMK -nicht zuzuordnen- ermittelt.

Im Phänomenbereich PMK -rechts- fiel die Zahl der festgestellten Straftaten um 32 Fälle (-2,4 %), im Phänomenbereich PMK -links- war eine Steigerung um sechs Fälle (+1,4 %) zu verzeichnen.

Für den Phänomenbereich der PMK -ausländische Ideologie- wurden im Vergleich zum Vorjahr zwei Delikte weniger erfasst (-18,2 %).

Im Phänomenbereich der PMK -religiöse Ideologie- ist einer Steigerung um +16,7 % von 18 auf 21 Fälle zu verzeichnen.

Für den Phänomenbereich PMK -nicht zuzuordnen- stieg die Zahl der Delikte im Vergleich zum Vorjahr um 700 Delikte (+220,8%).

In den Phänomenbereichen PMK -religiöse Ideologie- und PMK -ausländische Ideologie- wurden in insgesamt 16 Fällen wegen terroristischer Straftaten ermittelt.

2 Propagandadelikte

Im Jahr 2021 wurden im Freistaat Thüringen 827 Propagandadelikte festgestellt.

	2017	2018	2019	2020	2021
Propagandadelikte	892	891	951	979	827
davon:					
PMK -rechts-	850	821	883	850	785
PMK -links-	3	15	7	13	5
PMK -ausländische Ideologie-	0	0	0	0	0
PMK -religiöse Ideologie-	2	0	0	0	0
PMK -nicht zuzuordnen-	37	55	61	116	37

Die Zahl der Propagandadelikte im Jahr 2021 fiel gegenüber dem Vorjahr um 152 Fälle (-15,5 %).

Der Anteil dieser Delikte an der PMK betrug 29,9 %.

Im Berichtszeitraum sind dem Phänomenbereich PMK -rechts- 94,9 % (785 Fälle) der im Freistaat Thüringen begangenen Propagandadelikte zuzurechnen.

Um den politischen Gegner oder Angehörige der Polizei zu provozieren wurden mit einer linken Motivation in fünf Fällen Kennzeichen verfassungswidriger Organisationen verwendet.

37 Propagandadelikte wurden ohne explizite politische Motivation begangen.

3 Politisch motivierte Gewaltkriminalität

Im Freistaat Thüringen wurden 195 Fälle der Politisch motivierten Gewaltkriminalität im Jahr 2021 begangen.

	2017	2018	2019	2020	2021
Politisch motivierte Gewaltkriminalität	119	104	96	92	195
davon:					
PMK -rechts-	78	67	49	62	60
PMK -links-	25	30	42	21	29
PMK -ausländische Ideologie-	1	1	0	0	0
PMK -religiöse Ideologie-	4	0	2	1	3
PMK -nicht zuzuordnen-	11	6	3	8	103

Die Anzahl der Gewaltdelikte stieg gegenüber dem Jahr 2020 um 103 Fälle (+112,0 %).

Der Anteil der festgestellten politisch motivierten Gewaltdelikte an der Gesamt-PMK betrug im Freistaat Thüringen somit 7,0 %.

Bei über einem Drittel der Straftaten der Politisch motivierten Gewaltkriminalität handelte es sich um Körperverletzungsdelikte (82 Fälle, 42,1 %).

Bei den anderen Gewaltdelikten handelte es sich um Erpressungen (41 Fälle, 21,0 %), Widerstände gegen Vollstreckungsbeamte (33 Fälle, 16,9 %), Tätliche Angriffe auf Vollstreckungsbeamte (18 Fälle, 9,2 %), Landfriedensbrüche (7 Fälle), Brandstiftungen (6 Fälle), Gefährliche Eingriffe in den Straßenverkehr (4 Fälle), Herbeiführen einer Sprengstoffexplosion (3 Fälle) sowie ein Raubdelikt.

Im Jahr 2021 wurden im Freistaat Thüringen 223 Personen Opfer Politisch motivierter Gewaltkriminalität, darunter 50 Personen mit nichtdeutscher Herkunft.

Die Gewaltkriminalität wurde vorwiegend gegenüber Angehörigen der Polizei oder dem tatsächlichen oder vermeintlichen ideologischen Gegner begangen. Dabei wurde mit dem Handeln die Verursachung von Verletzungen beabsichtigt oder in Kauf genommen.

4 Terrorismus

Im Freistaat Thüringen wurde im Jahr 2021 in 16 Fällen wegen Terrorismusverdacht ermittelt.

	2017	2018	2019	2020	2021
Terrorismusedelikte	18	15	16	9	16
davon:					
PMK -rechts-	0	0	0	0	0
PMK -links-	0	0	0	0	0
PMK -ausländische Ideologie-	0	6	6	3	8
PMK -religiöse Ideologie-	18	9	10	6	8
PMK -nicht zuzuordnen-	0	0	0	0	0

In 16 Fällen (100 %) wurde wegen des Verdachts der Mitgliedschaft in einer terroristischen Vereinigung im Ausland beziehungsweise der Bildung terroristischer Vereinigungen im Ausland ermittelt.

Die Zahl der Terrorismusedelikte stieg gegenüber dem Vorjahr um sieben Fälle (+77,8 %).

Im Jahr 2019 wurde in den Phänomenbereichen der PMK -religiöse Ideologie- in 10 Fällen und der PMK -ausländische Ideologie- in sechs Fällen ermittelt. Im Jahr 2018 wurde in den Phänomenbereichen der PMK -religiöse Ideologie- in neun Fällen und der PMK -ausländische Ideologie- in sechs Fällen ermittelt.

2017 wurde in dem Phänomenbereich der PMK -religiöse Ideologie- in 18 Fällen ermittelt.

Der Anteil an der PMK liegt im Berichtsraum bei 0,6 %.

5 Sonstige staatsschutzrelevante Delikte

Im Freistaat Thüringen waren im Jahr 2021 insgesamt 1.732 Straftaten der Politisch motivierten Kriminalität zu verzeichnen, bei denen es sich nicht um Propaganda- bzw. Gewaltdelikte oder Fälle des Terrorismus handelte.

	2017	2018	2019	2020	2021
Sonstige staatsschutzrelevante Delikte	1.075	788	1.430	1.015	1.732
davon:					
PMK -rechts-	425	340	369	400	435
PMK -links-	406	265	597	403	409
PMK -ausländische Ideologie-	5	12	15	8	1
PMK -religiöse Ideologie-	10	5	8	11	10
PMK -nicht zuzuordnen-	229	166	441	193	877

Die Fallzahl der Sonstigen staatsschutzrelevanten Delikte stieg gegenüber dem Vorjahr um 717 Fälle (+70,6 %).

Der Anteil der Sonstigen staatsschutzrelevanten Delikte an der PMK im Freistaat Thüringen betrug im Berichtszeitraum 62,5 %.

In dieser Deliktsqualität handelte es sich bei den meisten Straftaten um Sachbeschädigungen (858 Fälle, 49,5 %), Beleidigungen (181 Fälle, 10,5 %), Volksverhetzungen (177 Fälle, 10,2 %), Verstöße gegen das Versammlungsgesetz (131 Fälle, 7,6 %), Bedrohungen (79 Fälle, 4,6 %), Üble Nachreden (59 Fälle, 3,4 %), Diebstähle (53 Fälle, 3,1 %) und Nötigungen (39 Fälle, 2,3 %).

Impressum

Thüringer Ministerium für Inneres und Kommunales
Steigerstraße 24
99096 Erfurt

Internet: <http://www.polizei.thueringen.de>

lka@polizei.thueringen.de

Quelle: Landeskriminalamt Thüringen 2022

Veröffentlichungen, auch auszugsweise, nur mit Quellenangabe!